

Chauffe-eau instantanés électriques de confort DSX Touch



Domaines d'utilisation

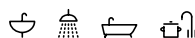
Alimentation d'un point unique ou groupée :

- > Salle de bain (douche, baignoire, lavabo)
- > Salle de Douche
- > Évier de cuisine
- > Lavabo



DSX Touch

Information produit



L'efficacité énergétique de classe **A** (échelle: A+ à F)

DSX Touch

(avec Multiple Power System : 18, 21, 24 ou 27 kW réglable)

N° d'art. :	3200-34327			
Construction :	fermée			
Surpression nominale [MPa (bar)] :	1 (10)			
Branchement de l'eau (raccordement vissé) :	G ½"			
Plage de réglage de la température [°C] :	20 à 60			
Débit d'eau chaude à $\Delta t = 28 K$ ^{1) 2) 3)} [l/min] :	9,2	10,7	12,3	13,8
Débit de mise en marche / max. débit [l/min] :	2,5 / automatiquement			
Puissance nominale [kW] :	18	21	24	27
Tension d'alimentation [3~/ PE 400 V AC] :	Connexion fixe			
Courant nominal ²⁾ [A] :	26	30	35	39
Section de câble nécessaire ²⁾ [mm ²] :	4,0	4,0	6,0	6,0
Système de chauffage à Fil nu IES® :	✓			
Smart Control capable :	✓			
Contrôle à distance :	✓ (compris dans la livraison)			
Compatible avec des installations solaires, idéal pour le post-chauffage (Température d'entrée ≤ 70 °C) :	✓			
Label de contrôle VDE / Classe de protection :	✓ / IP 25			
Résistivité de l'eau à 15 °C [Ωcm] ≥ :	1100			
Capacité nominale [litre] :	0,4			
Poids avec plein d'eau [kg] :	env. 4,2			
Dimensions (hauteur x largeur x profondeur) [cm] :	46,6 × 23,1 × 9,7			

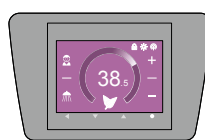
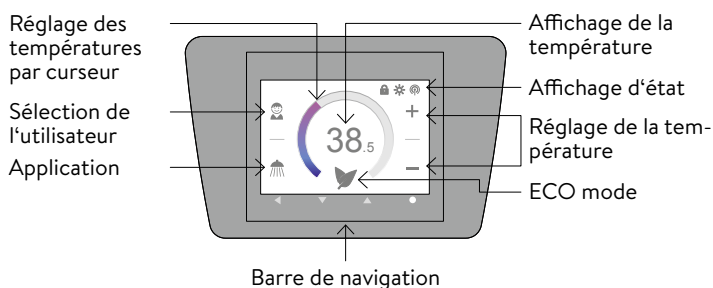
1) Élévation de température, par ex. de 12 °C à 40 °C 2) Selon la puissance raccordée réglée 3) Eau mélangée

Description

- > Chauffe-eau instantané haute technologie à réglage entièrement électronique avec écran tactile et radiocommande pour une alimentation en eau chaude confortable et économique d'un ou de plusieurs points de prélèvement
- > Réglage des températures, détermination de profils de température individuels et contrôle des valeurs d'utilisation via l'écran tactile
- > Garantie d'une température exacte entre 20 °C et 60 °C grâce à la technologie TWIN TEMPERATURE Control TTC® et au réglage dynamique du débit SERVOTRONIC®
- > Design attrayant au profil très plat
- > Le système de chauffage à fil nu IES® assure une durée de vie plus longue, réduisant le tartre, en étant efficace et facile d'entretien
- > Système de sécurité électronique avec détecteur de bulles d'air, mise à l'arrêt par température et pression
- > Multiple Power System MPS® : l'installation définit la consommation (18, 21, 24 ou 27 kW)
- > Montage sans difficultés grâce à l'espace libre de montage et aux différentes possibilités de raccordement
- > Contrôle à distance compris dans la livraison
- > Peut également être commandé par Smartphone / Tablet (iOS 9* ou plus et Android OS 4.4 ou plus) (nécessite un Home Server CLAGE et l'application « Smart Control »)

* iOS est une marque déposées de Apple Inc.
Sauf modifications techniques, changements constructifs et erreur ou omission. Édition : 08.17

Écran intuitif avec TOUCHTRONIC® pour la facilité d'utilisation optimale



Mode prélèvement



Menu principal



Objectif d'économie

Grâce à l'écran tactile intégré à fleur, il est facile de créer plusieurs profils d'utilisateur, chacun ayant sa température, de fixer des objectifs d'économie et d'effectuer les réglages nécessaires aux besoins de chacun.

Chauffe-eau instantanés électriques de confort

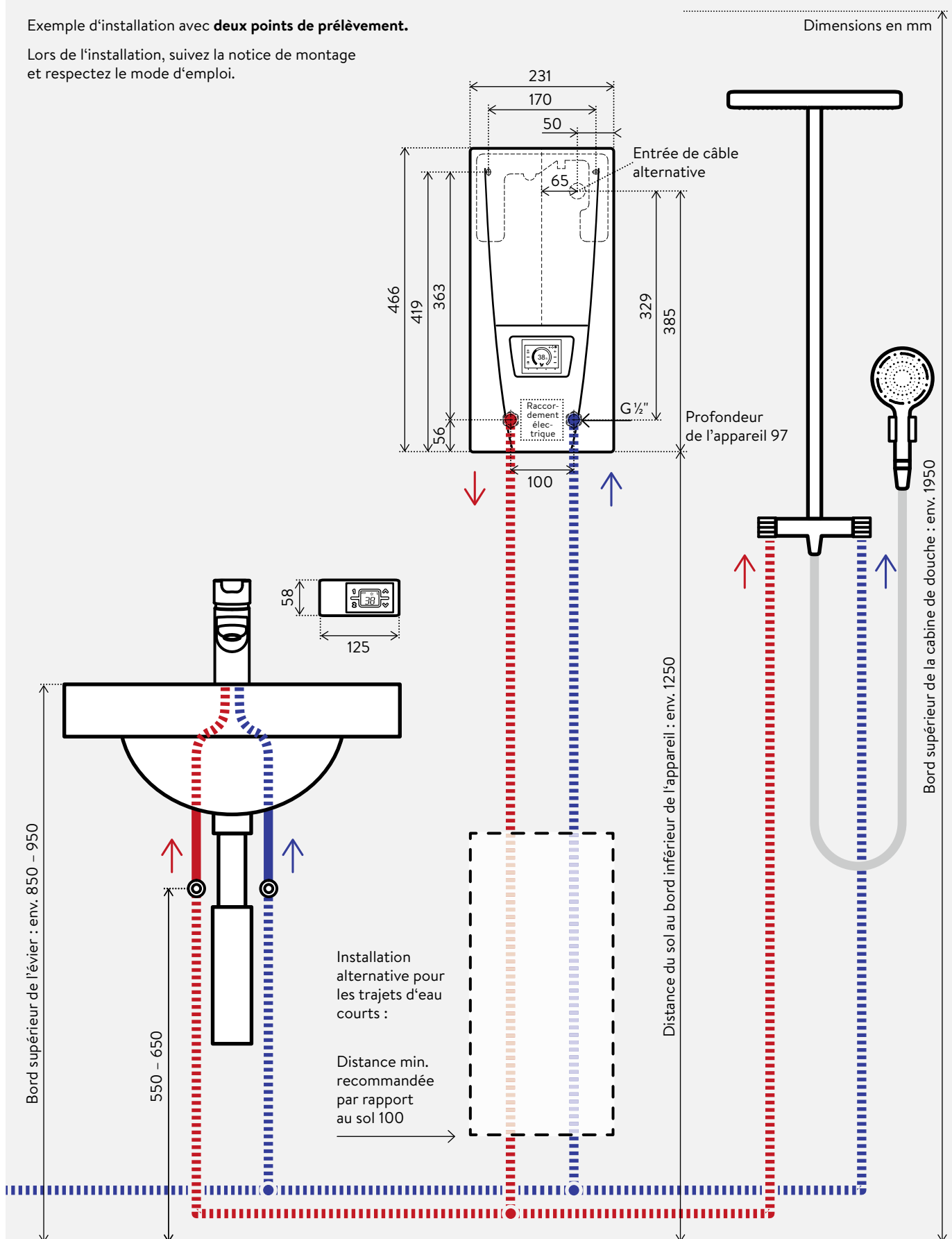
DSX Touch

Installation



Exemple d'installation avec **deux points de prélèvement**.

Lors de l'installation, suivez la notice de montage et respectez le mode d'emploi.







FX (compris dans la livraison)

La télécommande permet le réglage confortable de la température du chauffe-eau instantané jusqu'à 10 mètres environ à l'intérieur du bâtiment, en plus de la commande sur l'appareil. Radio-transmission sûre, bidirectionnelle, sélection de la température par deux touches, deux valeurs fixes et affichage LCD, support mural magnétique et piles fournis, IP 20.

Dimensions (H x L x P) : 5,8 x 12,5 x 1,9 cm

FX : N° d'art. 2400-26090

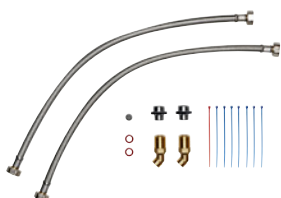


Support de montage RDX pour plus de liberté (optionnel)

Pour les cas particuliers, il existe un support de montage universel RDX grâce auquel le branchement électrique s'effectue à l'arrière de l'appareil, à l'emplacement de son choix.

- > Avec câblage électrique et rallonge pour le robinet
- > Pour les conditions de montage difficiles, par exemple le remplacement d'un chauffe-eau instantané ayant des raccords différents
- > Compense les écarts entre les carreaux ou les irrégularités du mur
- > Montage réservé aux professionnels

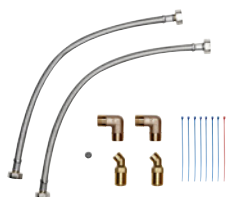
RDX : N° d'art. 3200-34100



Assemblage tubulaire UDX, accessoires de montage (optionnel)

Flexibles 3/8-pouce pour un montage décalé sur plan (cadre de montage nécessaire).

UDX : N° d'art. 3200-34110



Assemblage tubulaire VDX, accessoires de montage (optionnel)

Flexibles 3/8-pouce pour un montage décalé ou le remplacement de chauffe-eau au gaz (cadre de montage nécessaire).

VDX : N° d'art. 3200-34120

Modèle de texte pour appel d'offre

... Chauffe-eau instantanés à régulation entièrement électronique, avec régulation du débit, radiocommande, système Twin-Temperature-Control TTC® et écran tactile multifonction couleur pour préparation d'eau chaude au degré près entre 20 °C et 60 °C, modèle DSX Touch, puissance de raccordement ... kW 3~/PE 400 V AC triphasé, fourniture de l'appareil, pose, programmation lors de l'installation et mise en service.